

A photograph of a swimming pool with a waterfall in the background. The pool is octagonal and has a wooden deck around it. The waterfall is made of rocks and is cascading down. The text 'La PISCINE BOIS' is overlaid on the image in a large, stylized font. The logo 'JBP PISCINES' is in the top left corner.

**JBP**  
PISCINES

La  
**PISCINE**  
**BOIS**

SAISON 2005/2006

# Les Installations :

- Les piscines bois JBP Piscines peuvent être installées.

• **Hors sol** • **Semi-enterrées** • **Enterrées**

- La loi "Sécurité Piscine" du 03.01.2003, applicable au 01.01.2004 précise que les piscines "hors sol" (posées sur le sol) ne sont pas concernées. Par contre les piscines semi-enterrées sont au même titre que les enterrées, concernées par les termes de loi.

## Rappel des conseils de prévention

**Un dispositif de sécurité ne remplace en aucun cas la vigilance des adultes responsables, lesquels doivent exercer une surveillance constante et active.** *Ils doivent lire et connaître les consignes de sécurité propres à chaque dispositif de sécurité. Ceux-ci n'assurent la protection des jeunes enfants qu'en position verrouillée (pour les barrières, les couvertures et les abris) ou en état de fonctionnement normal (pour les alarmes).*

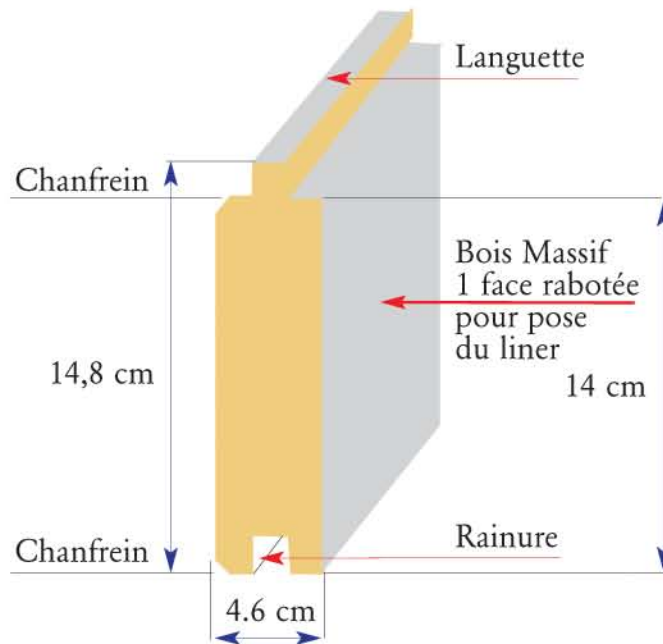
**Il ne faut jamais laisser un enfant accéder seul à une piscine, ni l'y laisser seul ou le quitter des yeux, même quelques instants.**

*Lors de la baignade, il est vivement conseillé d'équiper les jeunes enfants de dispositifs de flottement (bouée adaptée; brassards; maillots flotteurs...)*



# Le Bois

- Choisi pour sa qualité, le PIN ROUGE du NORD a poussé dans une région de grands froids, ce qui lui confère une robustesse de tout premier ordre.
- Traité à coeur, sous pression et vide en autoclave (classe IV), avec du TANALITH-E sans arsenic, ni chrome, pour une protection efficace d'au moins 10 ans contre les insectes et les moisissures.
- Le Madrier :



- Il est obligatoire de lasurer les margelles dès la première saison, car elle est la partie la plus exposée" (*eau, soleil, piétinement*)

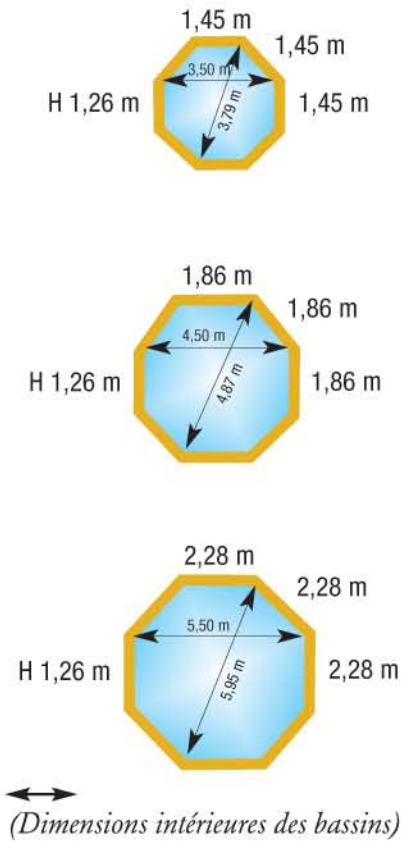


# Deux Gammes :

- CLASSIQUE**

3 modèles

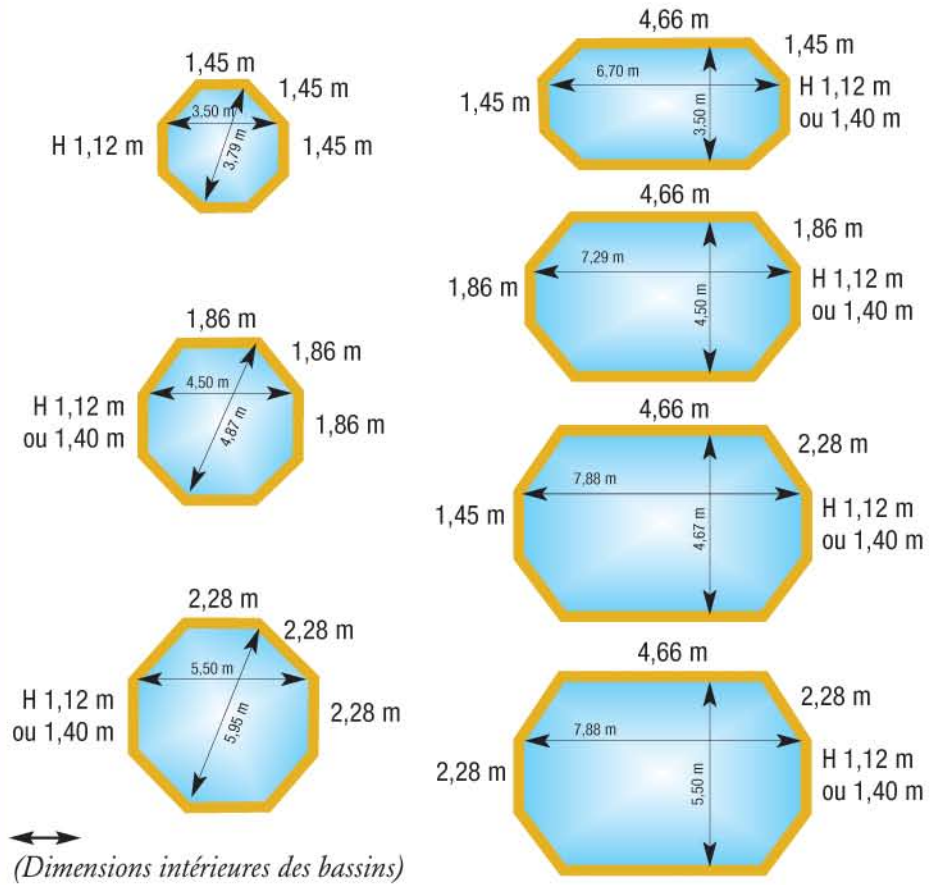
Hauteur : 1,26 m



- LUXE**

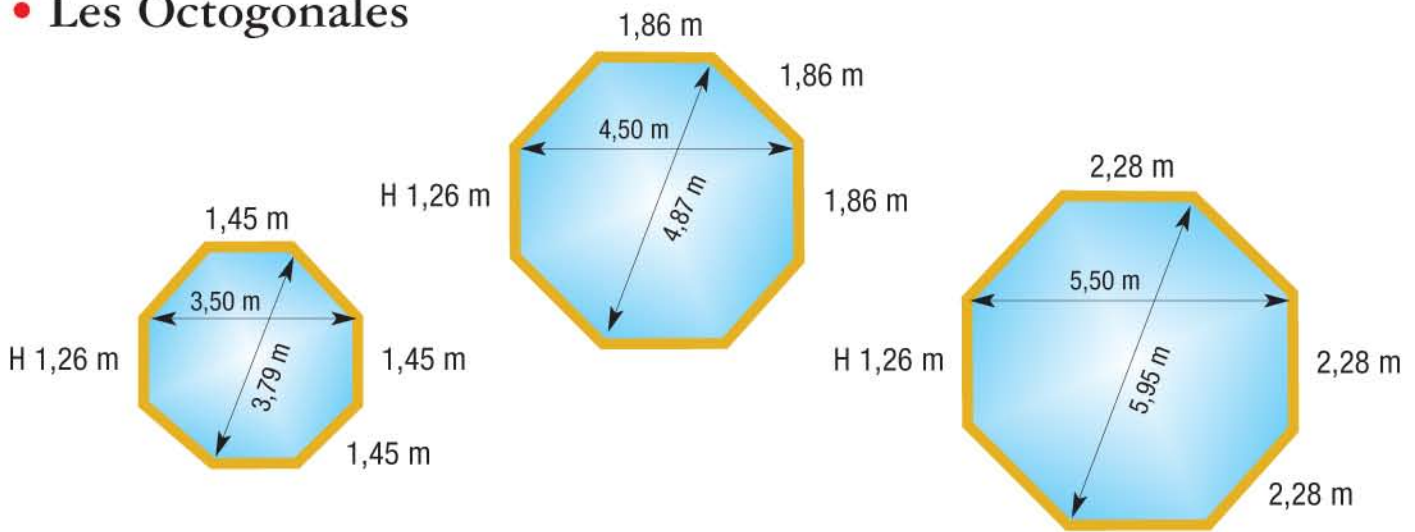
7 modèles,

Deux hauteurs : 1,12 et 1,40 m



# Gamme Classique :

- Les Octogonales



## COMPOSITION du KIT

- 1 structure bois, en Pin du Nord autoclavé à coeur, classe IV, découpes réalisées
- 1 jeu de margelles
- 1 échelle bois extérieur
- La visserie inox nécessaire
- 1 skimmer avec skim-vac
- 1 buse de refoulement orientable
- 1 platine de filtration avec filtre à sable et pompe avec préfiltre
- La quantité de silice pure double granulométrie en sacs de 25 kgs nécessaire
- Tuyaux souples diamètre 40 (linéaire suivant les modèles)
- Feutre 350 gr/m<sup>2</sup>, imputrescible, anti-fongicide pour le fond
- Les accroches liner verticaux sous margelles, avec visserie inox
- 1 liner 75/100 uni, bleu clair
- 1 échelle inox, 3 marches antidérapantes et platine de fixation prémonté
- 1 guide de montage complet avec photos



# Gamme Luxe :

## COMPOSITION du KIT

- 1 structure bois, en Pin du Nord autoclavé à coeur, classe IV, découpes réalisées
- 1 jeu de margelles encastrables et non déformables
- 1 échelle bois extérieur escamotable
- La visserie inox nécessaire
- 1 skimmer avec skim-vac
- 1 ou 2 buses de refoulement orientables (selon les modèles)
- 1 projecteur halogène 100 w
- 1 coffret électrique,  
avec horloge de programmation de filtration et commande projecteur
- 1 platine de filtration avec filtre à sable vanne top et pompe  
ou 1 filtre à sable vanne de côté et pompe (selon les modèles)
- La quantité de silice pure double granulométrie en sacs de 25 kgs nécessaire
- Tuyaux souples diamètre 50 (linéaire suivant les modèles)
- Tuyaux rigides diamètre 50 (linéaire suivant les modèles)
- Vannes à boisseau, 1/4 de tour Ø 50 (nombre suivant les modèles)
- Raccords union 1,5", collé 50 (nombre suivant les modèles)
- Coudes diamètre 50 à coller (nombre suivant les modèles)
- Té équerre diamètre 50 à coller
- Colle PVC et décapant
- Feutre 350 gr/m2, imputrescible, anti-fongicide pour parois et fond
- Les accroches liner verticaux sous margelles, avec visserie inox
- 1 liner 75/100 uni, bleu clair
- 1 échelle inox, 3 marches antidérapantes avec platine de fixation pré-montée
- 1 kit entretien :
  - 1 épuisette de surface - 1 brosse de paroi - 1 tête de balai
  - 1 raccord manche/balai - 1 trousse d'analyse fioles
  - 1 thermomètre flottant - 1 tuyau flottant 6 ou 8 ml (suivant modèles)
- Les 2 renforts IPN en U pour les modèles allongés
- 1 guide de montage complet avec photos



# *Les FORCES des PISCINES BOIS*

L'expérience conjuguée de spécialistes du bois et de pisciniers professionnels.

## **1/ La partie bois :**

- *Une structure bois, en Pin du Nord, véritablement « classe IV », aux nouvelles normes européennes.*
- *Contrairement à l'ensemble des bassins à structure bois, nos margelles sont autobloquantes et non déformables.*
- *La visserie inox, entièrement fournie, est non apparente.*
- *Des conseils judicieux pour éviter les déformations futures et éventuelles des madriers.*
- *Toutes les découpes des pièces à sceller réalisées en ateliers aux côtes exactes.*
- *Un bassin complètement autoportant, pouvant être hors-sol, semi enterré, ou enterré.*
- *2 IPN en U pour renforcer les allongées.*

## **2/ La partie piscinier :**

- *Des pièces à sceller fabriquées spécialement pour nous, en ayant pensé aux futurs poseurs, qui seront peut être des non professionnels.*
- *Un équipement complet, comprenant le skimmer ou écumeur de surface, les buses de refoulement orientable, mais aussi de série le projecteur halogène 100 w, le coffret électrique, et le conseil permanent d'inclure une bonde de fond.*
- *Un liner 75/100 posé sur accroche liner vertical et sur feutre anti-bactérien et anti-fongicide de 350 gr/m<sup>2</sup>, sur mur et fond avec la colle spéciale fournie.*
- *Un ensemble filtre à sable/ pompe de qualité (grand panier de pré filtre) surdimensionné de 9 à 14 m<sup>3</sup>/h pour les filtres et de 0,75 et 1 CV pour les pompes.*
- *Une échelle inox avec platine de fixation incorporée, des plus simples à poser.*

Une organisation logistique permettant de garantir 10 jours ouvrables comme délai de livraison.

Un guide de montage complet, avec photos commentant chaque paragraphe.

La possibilité d'étudier des dimensions de bassin hors standard.

Les ventes réalisées uniquement par des professionnels.



## **JBP PISCINES**

131, chemin de la Scierie, 74320 SEVRIER - Tél 04.50.52.67.30 - Fax 04.50.52.67.22

E-mail : [contact@piscinesbois.com](mailto:contact@piscinesbois.com)